

2025

パソコン・プリンタ 教材購入のご案内

重要

保護者の方と
一緒に
ご覧ください



購入はコチラ



先輩学生から「👍いいね」をもらった大学生協モデル

自信をもって**おすすめ**します!

つながる元気、ときめきキャンパス。



UNIV. 北海道教育大学生生活協同組合

CO-OP

教育大生は Myパソコンの所持が 必須です

北海道教育大学では、入学する全ての学生に、個人用ノートパソコンの準備をするよう案内しています。また、パソコンを準備するにあたっては、推奨スペック（性能）が指定されています！
詳細は大学から案内されている「ノートパソコンの必携について」をご確認ください。

大学推奨スペックより抜粋

項目	詳細
OS	Windows 11
CPU	第11世代 Intel®Core i5以上または AMD Ryzen 5 第5世代 3GHz相当以上
メモリ	最低：8GB 推奨：16GB以上
ストレージ（SSD）	256GB以上
駆動時間（カタログ値）	9時間以上
重量	1,600g未満推奨
ディスプレイ	14インチ以上推奨
タッチパネル	指定なし
無線LAN	○
キーボード	○
カメラ	○
マイク	○
USB Type-A	○
USB Type-C	○
イヤホンジャック	指定なし
DVDドライブ	指定なし
HDMIポート	○（コネクタ代用可）
有線LAN	指定なし
SDカードリーダー	指定なし

- モバイルバッテリー購入を推奨
- USB Type-Cや、HDMI等の接続を可能とするUSBハブや変換コネクタを必要に応じて持参することを推奨
- Officeソフトおよびウイルス対策ソフト購入不要（大学で包括契約しており無償提供しているため）
※なお、Officeソフトおよびウイルス対策ソフトは、入学後にインストール可能です。

Macについて

MacBookの仕様についても大学から推奨スペックが入っております。詳しくは、大学から案内されている「ノートパソコンの必携について」をご確認ください。

大学生協でも4年保証つきモデルを数量限定で販売しておりますが、パソコンの操作に自信のある方以外にはおすすめしていません。

購入希望の方は、個別に北海道教育大学生協へお問い合わせください。

北海道教育大学生協がおすすめするパソコンは、大学の推奨スペックを全て満たしています！

パソコン→P3～

モバイルバッテリーセット→P6

プリンタ→P6

これさえあれば安心！
**教育大生
おすすめパソコンセット**
税込 **260,040円**

パソコン活用講座→P5

セット内容
パソコン
プリンタ
モバイルバッテリーセット
パソコン活用講座
パソコン準備講座

iPadを使った学習をする教育大生が増えています！

教育大生おすすめiPadセット

iPad→P7

税込 **79,850円**

FUJITSU
UH08

北海道教育大学
推奨スペックを
クリア!



OS	Windows11 Home
ディスプレイ	14.0型ワイド/1920×1200 (WUXGA) (タッチ無)
CPU	Intel®Core™i5-1335Uプロセッサ
メモリ	16GB (デュアルチャンネル対応LPDDR5-6400)
容量	SSD256GB (PCIeGen4)
重量	約878g
バッテリー駆動時間	アイドル：約28.5時間、動画再生：約10.5時間
カラー	シルバーホワイト
インターフェイス	Type-A (USB3.2) ×2、Type-C (USB3.2Gen2) ×2HDMI出力端子、フルHDWebカメラ内蔵、マイク・ラインイン・ヘッドホン・ラインアウト・ヘッドセット兼用端子、有線LANポート内蔵
無線LAN	Wi-Fi6E (2.4Gbps) 対応

税込 **201,880円** ※大学生協オリジナル保証とプレミアムサポートが含まれています

大学生協オリジナル保証

4年5ヶ月間 自然故障をカバー	1年目	2年目	3年目	4年目	5ヶ月	自然故障
	メーカー保証					大学生協オリジナル保証

●バッテリー劣化は対象外
●故障内容によっては自然故障と判断されない場合もあります

正しい使い方をしても使用年数に応じて増えてくる自然故障…
教育大生協ならではの卒業まで“安心”サポート

もしものときの うっかり故障 をカバー	1年目	2年目	3年目	4年目	破損	水漏	盗難紛失	海外
	大学生協オリジナル保証				◎	◎	×	◎

●1事故につき、5,000円の免責金を負担いただきます。
●落雷・火災・自然災害などは対象外
●保証限度額を超過した場合は、免責金+超過分の修理費用を負担

「ついうっかり」という事は誰にでもあります。
こういった不注意による事故は後を絶ちません…
教育大生協ならではの卒業まで“充実”サポート
※入学4月～卒業3月までの4年間

事例

机の上からパソコンを落としてしまった
症状：液晶画面破損
費用：90,000円のところ
自己負担金**5,000円**

大学生協 プレミアムサポート

POINT 01 ●365日 年中無休 4年間
10:00~19:00 無料電話サポート

パソコンの不調相談、Word・Excel・PowerPoint等の操作方法をサポート。場合によっては、遠隔操作でのサポートも。(ネット環境が必要)

POINT 02 ●希望時に、故障したパソコン内のデータを取り出します

物理的にパソコン内のSSD(データ保存先)が故障していない場合に限り、指定先のデータを取り出し別途お預かりするUSBメモリ等へコピーします。

POINT 03 ●大学長期休暇期間もパソコン修理が可能

帰省中の故障や、実習で生協へ修理に行けない時、修理先への直接修理受付が可能。直接、修理先へパソコンを発送していただき、希望に応じて代替機もご住所へ発送します。送料負担はありません。

教育大生の学びを支える4つの購入者限定特典

- 特典1** 初期セットアップサポート
パソコンのセットアップする事は人生であまりありません。自身でセットアップできるよう動画をデータで提供します。スマートフォン等で見ながら作業ができます。
- 特典2** パソコンケースをプレゼント
リュックやカバンに入れて持ち運ぶ機会が多いからこそ「パソコンを保護するケースは必要だ」という声に応えて用意しました。
- 特典3** PC故障時には、生協購買への相談でOK
PCがお手元に無いと困るという場合はその旨お伝えください。無料で貸出機を貸し出しします。
※貸出機の台数には限りがある為、希望者が多い場合、貸し出せない場合もあります。
- 特典4** 年に一度、PC点検会の実施
例年、11月頃実施しております。

パソコン活用講座パソコン操作は大学生の必須スキルです

高校までは情報の授業でパソコンの基本操作を学ぶ機会がありますが大学生になるとさらに詳しいパソコンスキルが必要になってきます。大学生協では、自身のスキルに合わせて選べる講座を用意しました。

オンライン 大学生のための パソコン活用講座

(本講座)

開講時期	受講料
週1コマ もしくは 短期集中 1月下旬 ▶ 7月中旬 全30クラス から 選べます 90分×9コマ	24,800円(税込)
動画視聴クラスは2月中旬～7月末	

オンライン 大学生のための パソコン準備講座

どのクラスに何度でも参加OK

開講時期	受講料
1月下旬 ▶ 5月中旬 全18クラス から 選べます 90分×2コマ	3,000円(税込)

この講座でできるようになること

大学生のためのPC活用講座(本講座)

- 大学生に必要なレベルでのOfficeアプリの総合的な操作
- 大学生に必要なレポートとプレゼンの作成、発表
- オンラインでの共同作業

○ WordやExcel、Power Pointなどのアプリの操作と連携、オンラインアンケートを活用したワークとスキル解説

○ 情報収集と分析・プレゼンのスキル、オンラインでのグループワーク

○ レポート作成やタイピングやメールマナーの基礎、Zoomの活用法

大学生のためのPC準備講座(準備講座)

- 本講座の受講と大学の授業に必要な基本操作と知識の習得
- 大学生に必要なメールマナーの習得

○ パソコンの取り扱い方やネットワーク、メールマナーについての講義

○ OSとファイル、検索、タイピング、デジタルノートテイクの基本操作とコツ

【共通】カリキュラムの内容・順序等は変更になる場合があります。【本講座】操作画面などはWindows PCで表示します。Macでの受講も可能ですが、初めてMacを使われる方は、このコースと一緒に「準備講座」への参加をお勧めします。【準備講座】このコースは本講座に参加するための基礎を学ぶコースです。レポートやプレゼンスキルは本講座で学びます。

準備講座だけでは必要なパソコンスキルは身につけません!

お申し込みにあたって

- 本講座は、ご入学前から開講されていますが、パソコンとテキストのお渡しは4月上旬となります。
- Officeが使えるようになるのは、入学式後となります。
- 4月7日以降の受講をおすすめします。

簡単スキルチェック

《入門編》



《実践編》



自分のパソコンスキルをチェックしてみよう

教育大生の学びを支える周辺機器

大学生がよく使用する
「プリント」「コピー」
「スキャン」
その他でも必要な機能が備わっています。

これ1台あれば
安心です。

brother
DCP-J915N
税込 **15,380円**



- 4年間のピックアップ修理対応
引き取り・お届けの配送料が無料
「プリンタ」の調子が悪い時は、生協へご連絡ください。修理の際は生協へお知らせ頂ければ重たいプリンタをご自身で持ち運ぶ事なく修理可能です。




プリンタのインクは
生協購買店で
販売しております。

一部DCP-J914Nの写真を利用しています。

- 連続スキャンで資料をデータ化
ADF(自動原稿送り装置)の活用で、大量のレジュメ、レポートをPDF化。1枚1枚、用紙を入れ替えて読み込みすることがないので便利です。



- リモート印刷可能
紙での作業が中心になる場合、帰宅前に印刷しておけば、帰宅時には印刷されているので時間を有効活用出来ます。
※プリンタがネットワークに接続してある事、ブラザーオンラインへ会員登録していること、MobileConnectをダウンロードしておく必要があります。



モバイルバッテリーセット 大学内で「パソコンの充電が切れそう」という時に便利!

- 学内で「充電できる場所がない」を解決
- パソコン付属のACアダプターより軽い
- パソコンに付いているACアダプターを自宅用、モバイルバッテリー用ACアダプターを外出用と使い分けができる



最大100W出力可能
20,000mAhの大容量



65W出力可能



セット価格 税込 **14,980円**

教員を志望する学生を中心に
デジタルノートとしてのiPad需要が高まっています！

Apple iPad 第10世代 64GB (Wi-Fiモデル/シルバー)



iPad + Apple Pencil

税込 **74,850円**

Apple Pencil (USB-C)

iPadだけの購入では、動画視聴やゲームのためのタブレットになってしまいます。

Apple Pencilを使って、デジタルノートとして活用してこそ、真価を發揮できます！

なので、大学生協はオプションではなく、セット販売としております。

大学生協オリジナル保証 for iPad

iPadもパソコンと同じく、持ち運ぶ頻度の高いデバイスです。

4年間しっかり使ってほしいからこそ、大学生協だけの4年間保証を付帯しています。


1事故につき、2,000円の免責金でiPadを整備済再生品と交換することができます。(限度額を超えた場合、超過分と免責金をご負担いただきます)

先輩学生の声

大学の講義では、教科書がなく、授業のスライドや資料がデータで配布されることが多いです。iPadを使えば、それらに直接メモを書き込めるため便利です。特に、タイピングがまだ遅い新入生には、iPadは役立ちます。ノートだと荷物が多くなるのに対し、iPadなら全科目の資料を一箇所にまとめられるのが魅力です。さらに、イラストを描いたり、インターネットから図表を入れたりして、後で見返す際もわかりやすく整理できることはiPadにしかない特徴です。もしiPadを購入するか迷っている方は、購入することをお勧めします！



函館校 新2年 佐考さん



講座を受講すれば **iPadで効率よく学習できます！**

オンライン 大学生のための iPad活用講座

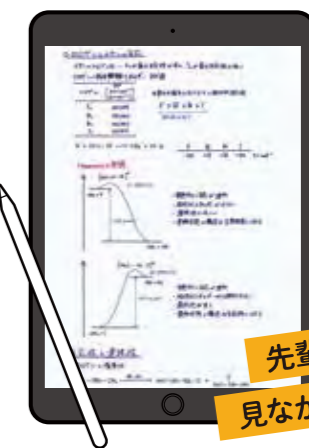
開講時期

3月 4月

全15クラスから選べます

受講料 **5,000円** (税込)

※第二回は各先輩の活用例に合わせて希望の日時にご参加、またはご視聴いただけます。
※詳しい日程・内容・お申し込みに関しての注意事項等は下記、またはwebサイトをご確認ください。



詳しくは動画で



先輩のiPad画面を見ながら操作ができる！

この講座の内容

第1回

授業でどう使う？



講師によるデジタルノートの使い方の講義を受講します。大学生ならではの活用法が身につきます。

第2回

先輩から学べる！



文系・理系の各先輩学生から実際の学び方、および活用法を紹介し、自分の分野に合った活用法が身につきます。

動画1

iPad OS・iPadの基本操作動画※1

動画2

学習以外での活用法の紹介動画

交流会

学習以外での活用法を先輩学生が紹介

※1 iPadの基本操作に不安のある方は第1回講座までに各自でご視聴ください。

お申し込みにあたって

- 本講座は、ご入学前から開講されていますが、iPadのお渡しは4月上旬となります。
- 4月7日以降の受講をおすすめします。

講座詳細や各種規定はこちら



パソコン・iPad関連商品購入の流れ

生協公式LINEに登録する

パソコンの受け渡し方法や、先輩学生が伝える説明会への参加案内など、重要な情報はすべて生協公式LINEから発信しています。

学生・保護者両方で登録いただき、情報の見逃しがないようにしましょう!



大学生協・CO・OP学生総合共済・学生賠償責任保険へ加入する

大学生協の商品・サービスは組合員の皆さんからお預かりした出資金をもとに提供しております。生協パソコンを購入される方は、必ず北海道教育大生協にご加入ください。また、安心・安全な大学生活を過ごしていただくことが、4年間学び続けることにもつながっていきます。何かあったときに保障ができるCO・OP学生総合共済、学生賠償責任保険への加入もご検討ください。

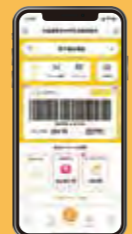


大学生協アプリの登録を行なう

大学生協アプリにご登録いただくと、「電子組合員証」をみることができます。

パソコンの受取時に必要となってきますので、必ずご登録ください。

また、入学後のお買い物でhue-payを使うとポイント還元されるため、日々お得に生協をご利用いただけます。



大学生協アプリについてはこちら

パソコン・iPadを購入する

購入方法の詳細は、裏表紙をご覧ください。

なお、購入の際には大学生協アプリに登録した「学生」のアカウントでご購入ください!



配送について

《プリンタ》

送料無料でお届けいたします。原則として、ご購入時に入力いただいた住所へ配送いたします。新しい住所が未定の場合は、備考欄に「新住所未定」とご記入ください。新しい住所が決まり次第、生協公式LINEへご連絡をお願いいたします。

《パソコン・モバイルバッテリーセット・iPad・講習会テキスト》

原則、4月1日以降生協店舗にてお渡しいたします。配送をご希望の場合は、送料着払いにてお受けいたします。備考欄にご記載いただくか、進学先キャンパスの生協へご相談ください

パソコン・モバイルバッテリーセット・iPad・講習会テキストを受け取る

4月1日~3日の間、各キャンパスの生協にてお渡し予定!

詳しくは、生協公式LINEで発信します!



よくある質問

Q ノートパソコンは、全員が買わないといけないのでしょうか?

A 大学から、個人のノートパソコンを準備するように案内されています。レポートや日々の課題、履修登録（受ける講義の選択）に必須となっています。大学生は講義の空き時間に作業しているため、デスクトップをお持ちの方も、ノートパソコンを用意しましょう。

Q 入学後でも購入できますか?

A 残念ながら入学後のご購入はできません。数量も教育大生全員分をご用意しているわけではありませんので、お早めのご購入をおすすめいたします。

Q 今もっているノートパソコンじゃ駄目ですか?

A 大学の推奨スペックを満たしていれば使えないことはありません。ですが、4年間保証付きで購入できるのは今の時期だけですので、買い替えをおすすめいたします。

Q プリンタは必要ですか?

A 大学構内に有料のコピー機はありますが、USBを指してデータの印刷をすることはできません。大学や先生に提出する書類を印刷する必要がありますので、購入をおすすめしています。

Q 学内では自由に充電できますか?

A 大学構内で充電できる場所は多くありません。また、学年が上がるにつれて小さい講義室での講義が増えるため、より充電するのが難しくなります。大学からも推奨されているように、パソコンの充電ができるモバイルバッテリーを用意しておくことで安心です。

生協職員の声

パソコンの保証ってそんなに必要?って思いますよね。教育大生は毎日パソコンやiPadを持ち運びます。毎日使う教育大生には、故障時の対応や保証がしっかりしているか。というのはとても重要です。



函館校 店長 笠井

教育大生協の保証は、4年間ある教育大生の学びをとめないために作られています。通常の保証だけではカバーしきれない故障に対応し、修理中の代替機も用意ができる生協パソコンを自信をもっておすすめします。

先輩学生の声—— パソコン

私は大学1年生から富士通のパソコンをずっと使っています! とても軽く、サイズもちょうど良いため、持ち運びがとても楽です。

生協で買ったのですが、壊れた時にすぐに購買で修理を受け付けてもらうことができ、修理期間中に代替機を使わせてもらえるところが本当に助かっています!

私はパソコンの使いすぎで2回も故障させてしまっていますが、代替機のおかげで課題提出やインターンにも支障を来さず行えました!



函館校 既卒 瀧川さん

先輩学生の声—— プリンタ

プリンタは講義や実践と省察のレポート提出時に紙で提出することがあるのでその時に使います。

研究室によってプリンタがあることもありますが、頻度は学期末になればなるほど使うことが増えてくるので家にあっても損はないと思います!

学校周辺のコンビニ内にもプリンタはありますが、近いわけでも無く移動の手間やお金がかかることを考えると持っていた方が良いです。生協でプリンタ用のインクや用紙も販売しているので安心です。

僕はプリンタを購入しておらず、友人に借りる事もあります。釧路校には自由に使えるコピー機がなく、コンビニに行く事もあるので買ってあげればよかったと後悔しております。



釧路校 新3年 長岡さん

※「実践と省察」とは実際に小学校や中学校に行って学校の状況や指導方法や教師の動きを通して子どもとの関わり方など将来教師になる上で重要な技量について学ぶものです。

先輩学生の声—— モバイルバッテリー

大学ではパソコンを使う機会が多いですが、教室内ではあまり充電することができません。

1日中パソコンを使っていると、充電したいと思うことや自宅で充電を忘れてしまうことが多々あります。講義が連続してある日だと、休み時間にコンセントから充電することができないので、困っています。

このモバイルバッテリーなら、場所を選ばず、さらにスマートフォンも充電することができるので、とても助けられています!



札幌校 新2年 野田さん

大学生協の教材ショッピングサイトでの購入方法

まずは北海道教育大生協のショッピングサイトにアクセスします。

<https://www.hokkaido-univcoop.jp/hue/juken/kyouzai/app/>



1 ご自身が進学するキャンパスを選んでください。



2 univcoopマイポータルに登録した「**学生**」のメールアドレス・パスワードでサインインをしてください。

5 カートに入れたら購入手続きに進みます。画面に従い、必要情報を入力してください。お支払い方法は「クレジットカード」または「コンビニ決済」をお選びいただけます

※クレジットカード情報は次の画面で入力します。

※コンビニ決済の場合、支払い先のコンビニ選択画面がでます。

※コンビニ決済の場合、1度の決済での上限金額は30万円となっています。

30万円を超える場合はクレジットカードを選択するか、注文を分けて決済してください。

3 ページ内のキャンパス名が、自身のキャンパスになっていることをご確認ください。



4 「カテゴリを探す」から購入したい商品カテゴリを選んでください。

カテゴリの商品が一覧で出ますので、購入したい商品をクリックし、商品をカートに入れてください。

カートに入れる際、メッセージが表示される場合があります。必ずお読みください。



6 配送について

《プリンタ》

送料無料でお届けいたします。

原則として、ご購入時に入力いただいた住所へ配送いたします。新しい住所が未定の場合は、備考欄に「新住所未定」とご記入ください。

新しい住所が決まり次第、生協公式LINEへご連絡をお願いいたします。

《 パソコン・モバイルバッテリーセット・iPad・講習会テキスト 》

原則、4月1日以降生協店舗にてお渡しいたします。

配送をご希望の場合は、送料着払いにてお受けいたします。備考欄にご記載いただくか、進学先キャンパスの生協へご相談ください。



つながる元気、ときめきキャンパス。



UNIV. 北海道教育大学生協同組合

CO-OP